



FAGFORBUNDET

# Erfaringer med bruk av hjemmekontor

## Resultater fra Medlemsundersøkelsen 2023

Nora C. Warholm Essahli og Thomas Tallaksen

April 2023

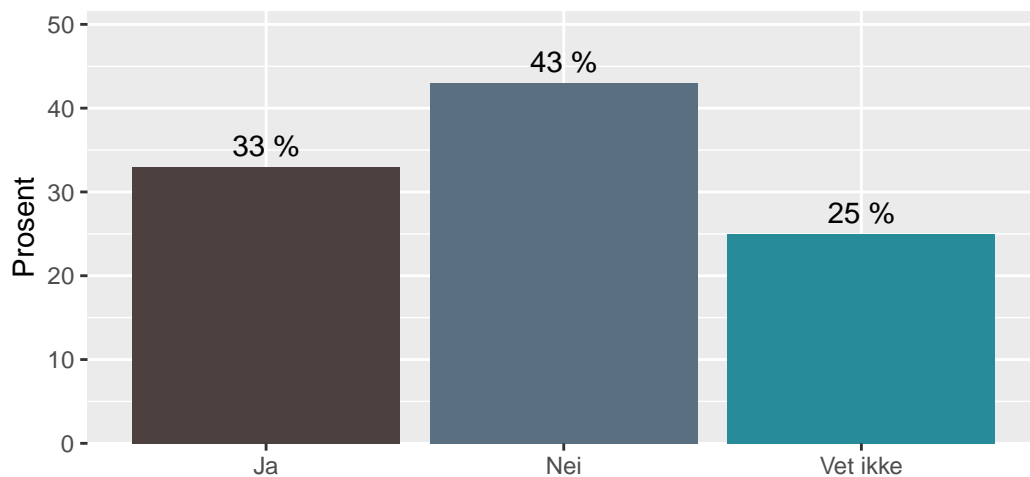


## **Om rapporten**

I denne rapporten oppsummerer vi funn fra Medlemsundersøkelsen 2023 om bruk av og erfaringer med hjemmekontor blant medlemmene. I hele utvalget svarer 19 prosent at de har mulighet til hjemmekontor i jobben sin. Det er denne gruppen vi ser på her, og de utgjør 5797 personer. Dataene er hentet fra vår spørreundersøkelse som gikk ut til alle Fagforbundets medlemmer som er registrert med epost. Ytterligere informasjon om utvalget, representativitet og metode finner du bakerst i rapporten.

## Avtaler og utstyr

Ifølge forskrift om hjemmekontor skal det inngås skriftlig avtale mellom arbeidsgiver og arbeidstaker, hvis arbeidet ikke er kortv eller sporadisk. Har din arbeidsgiver utarbeidet en slik individuelle avtale om hjemmekontor?



### Antall svar

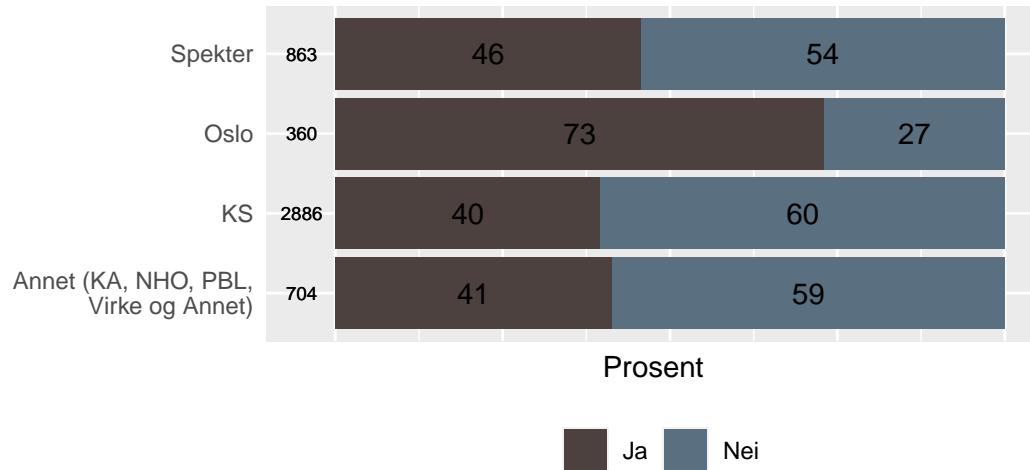
Ja	Nei	Vet ikke
2092	2721	1580

### Prosentvis fordeling

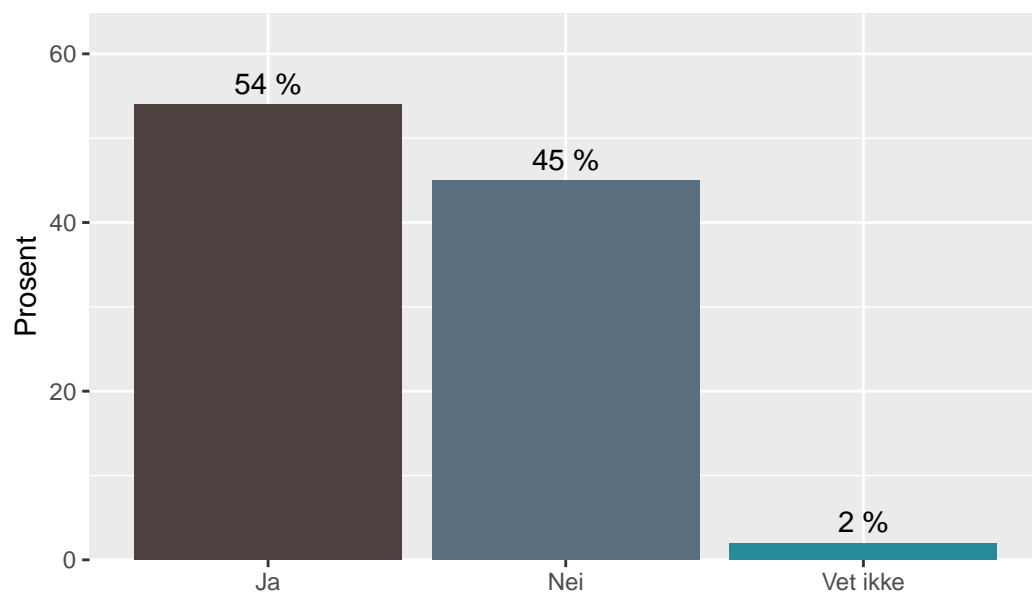
Ja	Nei	Vet ikke
33	43	25

## Brutt ned på tariffavtale

Ifølge forskrift om hjemmekontor skal det inngås skr mellom arbeidsgiver og arbeidstaker, hvis arbeidet i eller sporadisk. Har din arbeidsgiver utarbeidet en s avtale om hjemmekontor?



## Har du inngått en slik avtale?



### Antall svar

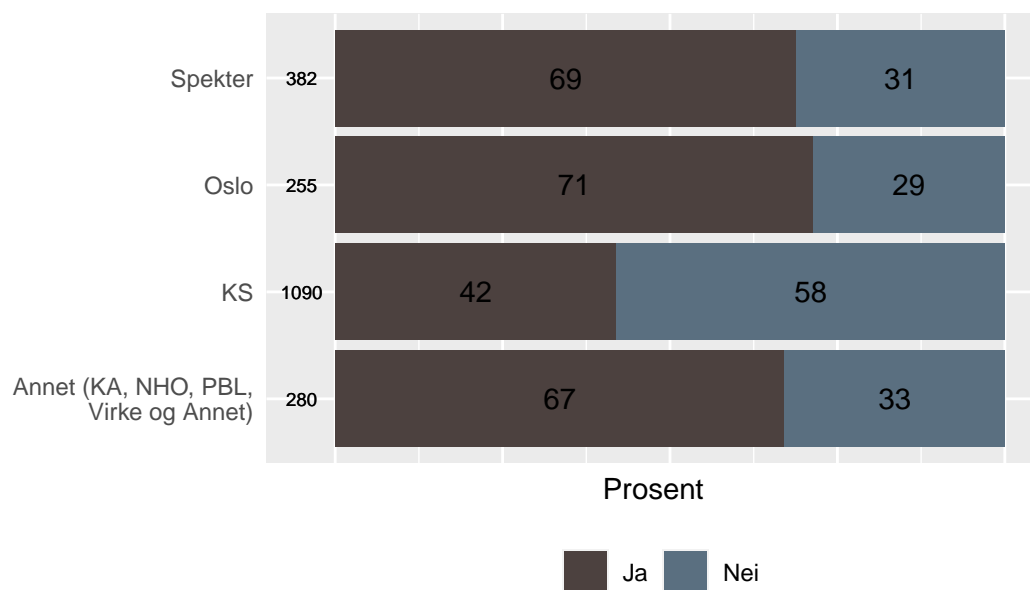
Ja	Nei	Vet ikke
1091	916	32

### Prosentvis fordeling

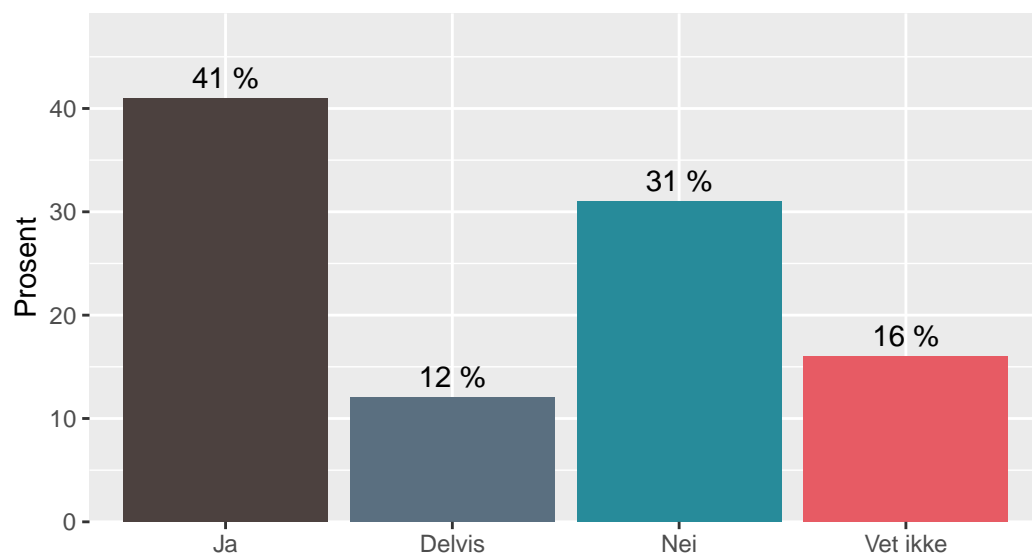
Ja	Nei	Vet ikke
54	45	2

## Brutt ned på tariffavtale

Har du inngått en slik avtale?



Får du dekket teknisk utstyr på hjemmekontoret, som skjerm/mus/trykkløst tastatur utenom en bærbar pc?



#### Antall svar

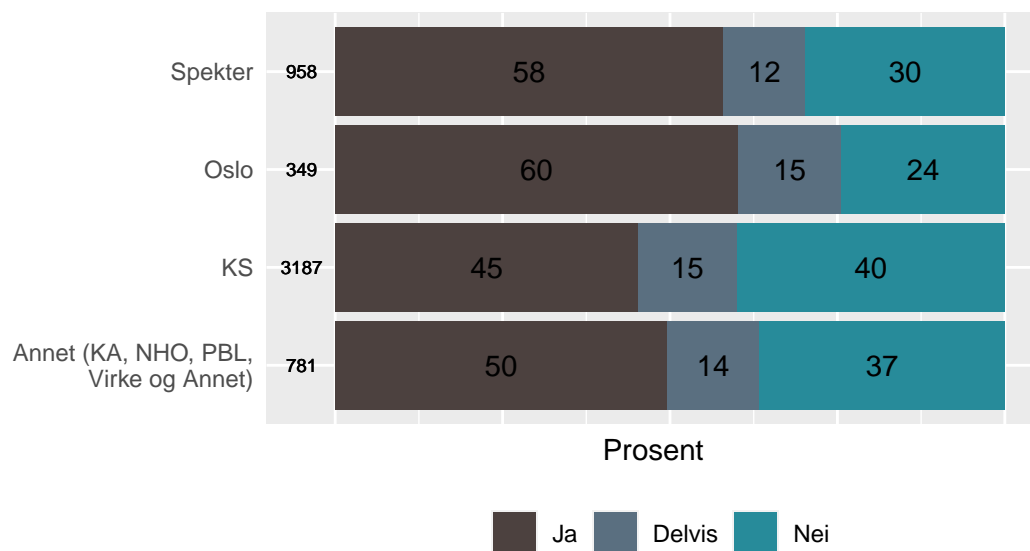
Ja	Delvis	Nei	Vet ikke
2595	749	1931	983

#### Prosentvis fordeling

Ja	Delvis	Nei	Vet ikke
41	12	31	16

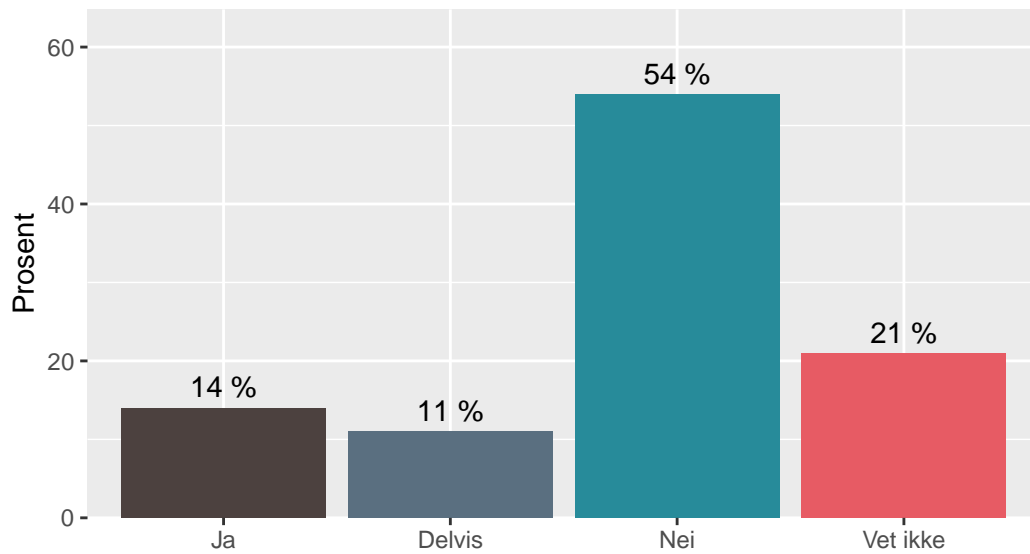
## Brutt ned på tariffavtale

Får du dekket teknisk utstyr på hjemmekontoret, so  
utenom en bærbar pc?





### Får du tilrettelagt ergonomisk utstyr for kontorplassen på hjemmekontoret?



#### Antall svar

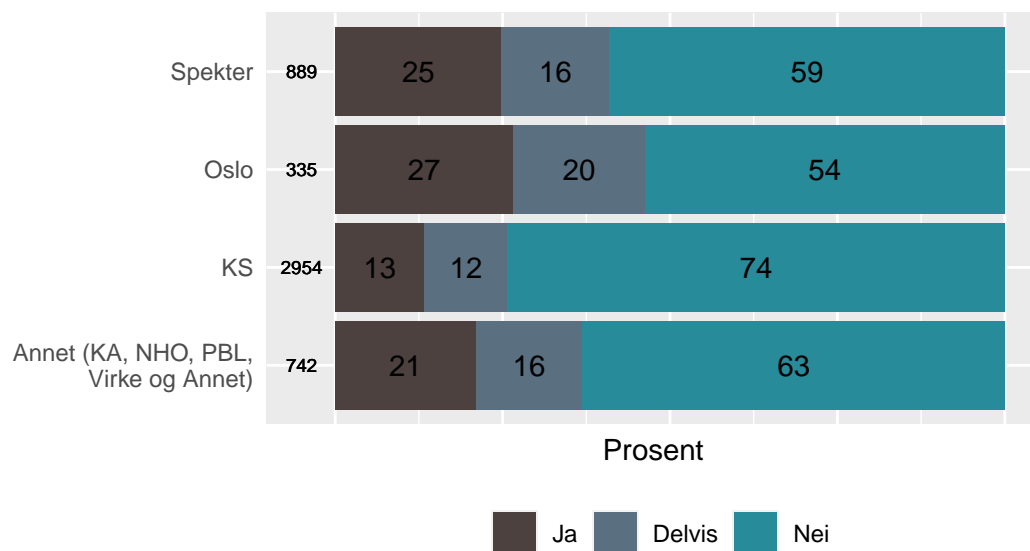
Ja	Delvis	Nei	Vet ikke
860	694	3366	1285

#### Prosentvis fordeling

Ja	Delvis	Nei	Vet ikke
14	11	54	21

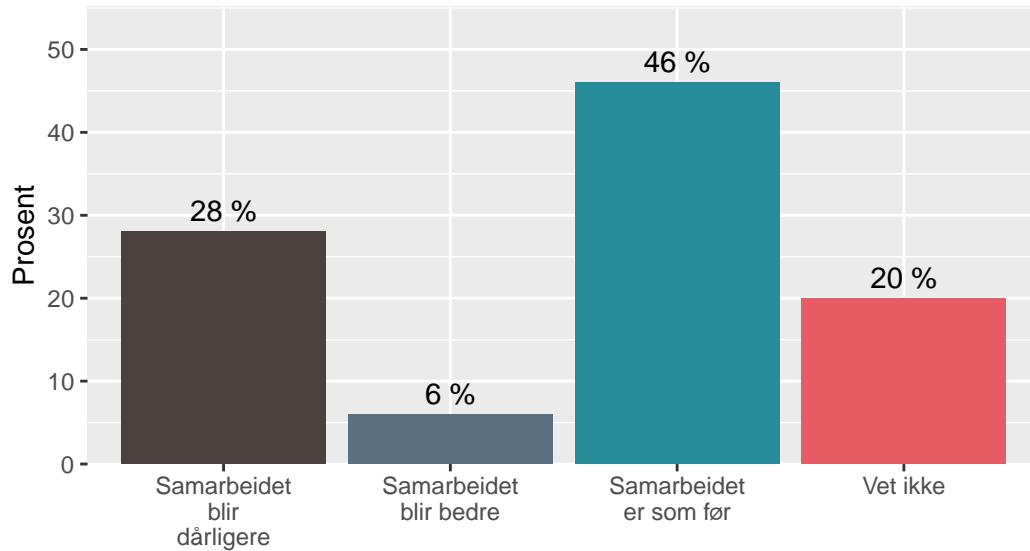
## Brutt ned på tariffavtale

Får du tilrettelagt ergonomisk utstyr for kontorplasse hjemmekontoret?



## Konsekvenser av hjemmekontor

Hvordan opplever du at utstrakt bruk av hjemmekontor påvirker hvordan dere samarbeider i jobben din?



### Antall svar

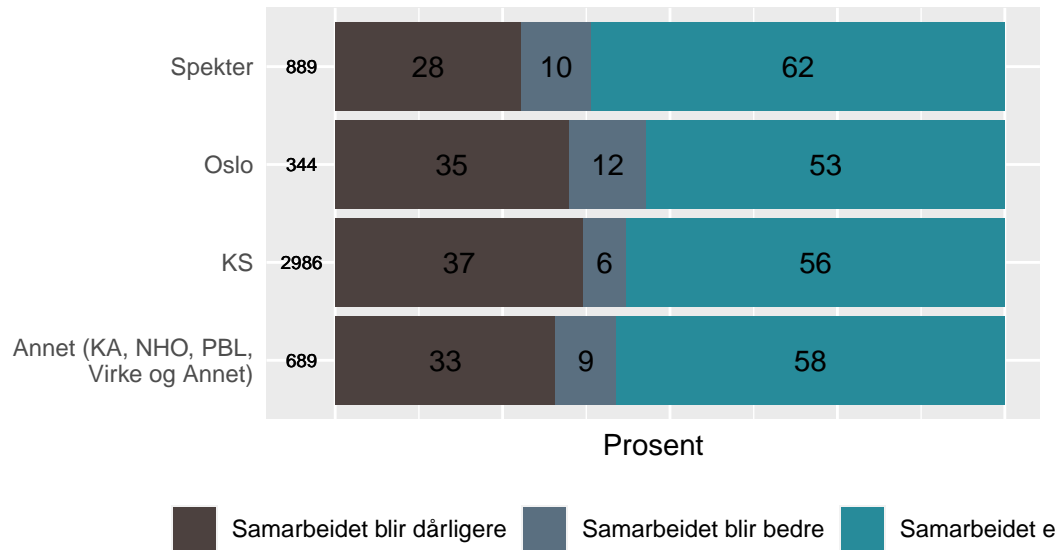
Samarbeidet blir dårligere	Samarbeidet blir bedre	Samarbeidet er som før	Vet ikke
1699	389	2820	1265

### Prosentvis fordeling

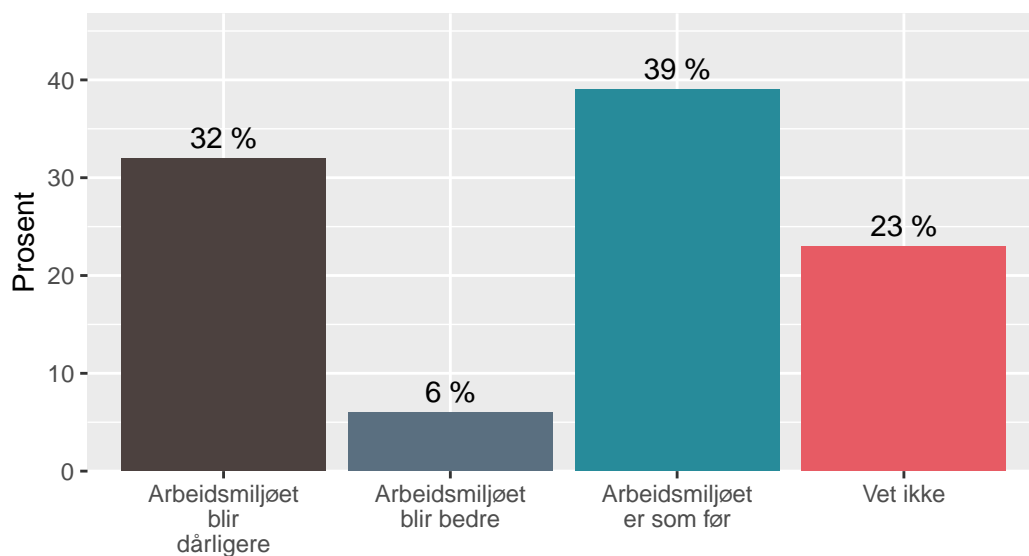
Samarbeidet blir dårligere	Samarbeidet blir bedre	Samarbeidet er som før	Vet ikke
28	6	46	20

## Brutt ned på tariffavtale

Hvordan opplever du at utstrakt bruk av hjemmekon påvirker hvordan dere samarbeider i jobben din?



## Hvordan opplever du at utstrakt bruk av hjemmekontor påvirker arbeidsmiljøet?



### Antall svar

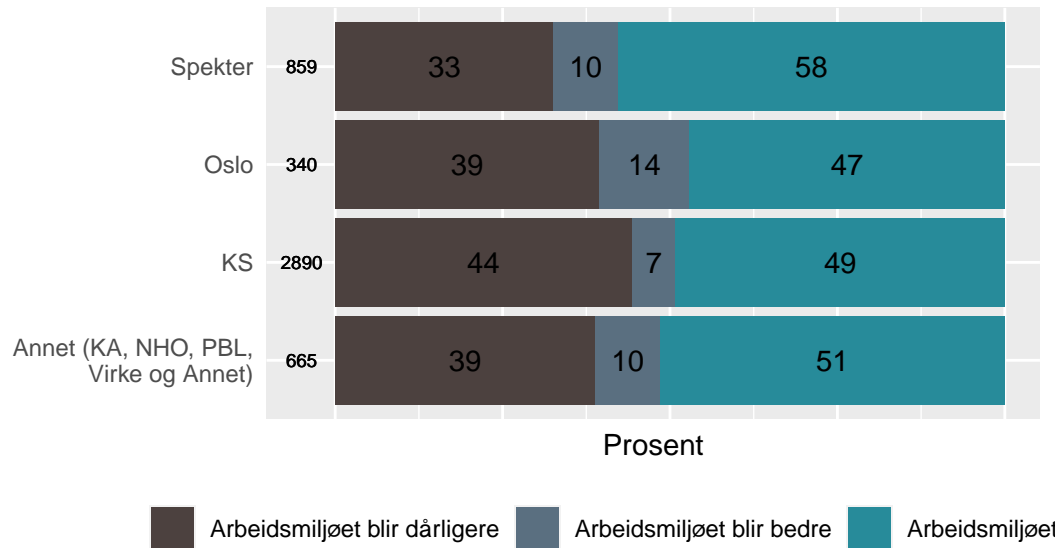
Arbeidsmiljøet blir dårligere	Arbeidsmiljøet blir bedre	Arbeidsmiljøet er som før	Vet ikke
1953	383	2418	1392

### Prosentvis fordeling

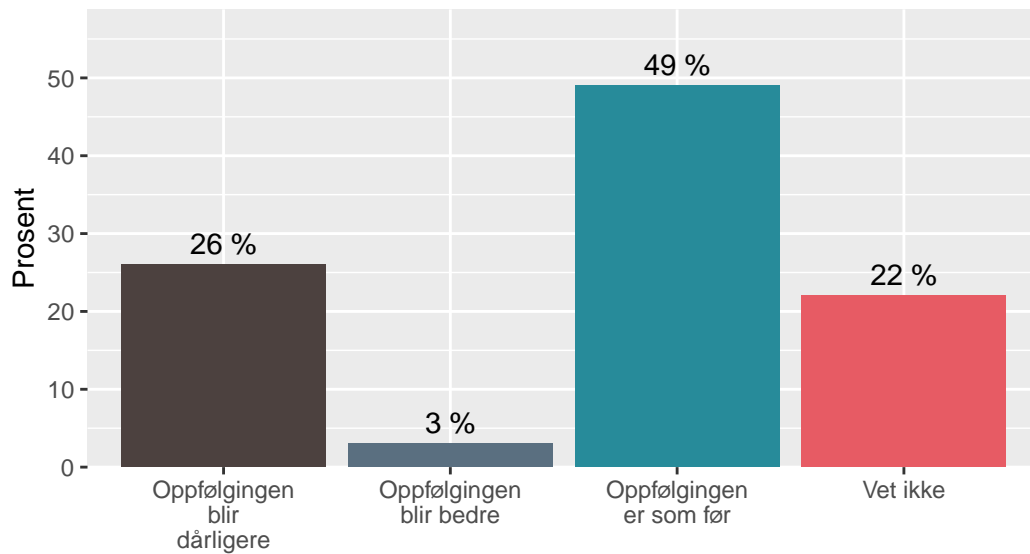
Arbeidsmiljøet blir dårligere	Arbeidsmiljøet blir bedre	Arbeidsmiljøet er som før	Vet ikke
32	6	39	23

## Brutt ned på tariffavtale

Hvordan opplever du at utstrakt bruk av hjemmekon påvirker arbeidsmiljøet?



Hvordan opplever du at utstrakt bruk av hjemmekontor påvirker personaloppfølging av deg fra din nærmeste leder?



**Antall svar**

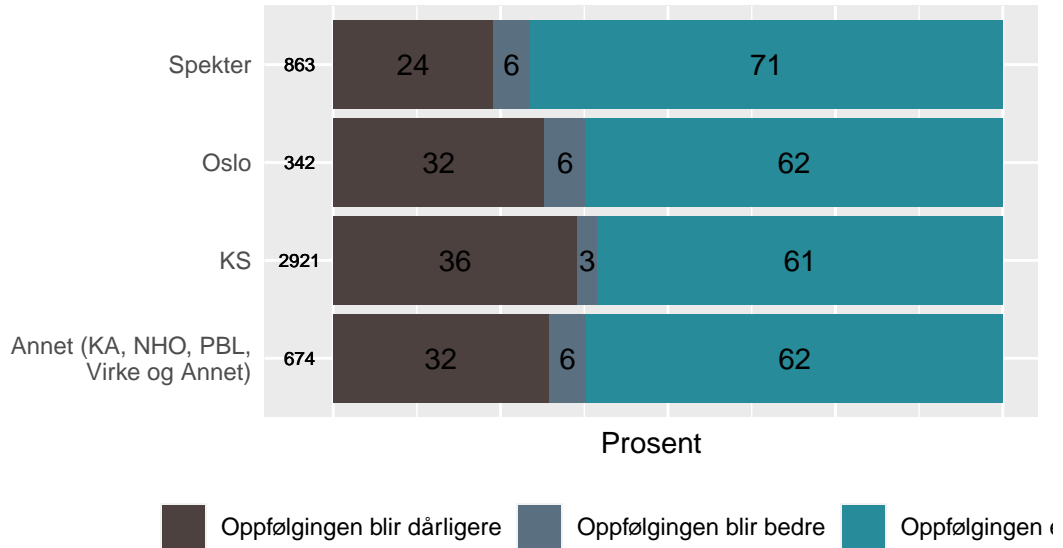
Oppfølgingen blir dårligere	Oppfølgingen blir bedre	Oppfølgingen er som før	Vet ikke
1594	197	3009	1367

**Prosentvis fordeling**

Oppfølgingen blir dårligere	Oppfølgingen blir bedre	Oppfølgingen er som før	Vet ikke
26	3	49	22

## Brutt ned på tariffavtale

Hvordan opplever du at utstrakt bruk av hjemmekon påvirker personaloppfølging av deg fra din nærmest





## Metode

### Utvalg og representativitet

Denne undersøkelsen er basert på Fagforbundets medlemsundersøkelse for 2023. Alle medlemmer mottar undersøkelsen på e-post. Her har vi plukket ut yrkesaktive medlemmer, og i tabellene under ser vi hvordan utvalget svarer til populasjonen vi forsøker å si noe om (alle med epostadresse som har yrker der mer enn 30% sier de har mulighet for hjemmekontor). Fordi yrkesgruppene med mulighet for hjemmekontor skiller seg noe fra andre yrkesgrupper hva gjelder eksempelvis alderssammensetning, ser vi kun på de yrkesgruppene der mer enn 30 % har oppgitt at de har mulighet for hjemmekontor. Terskelen er satt såpass lavt for å gi et så realistisk bilde som mulig av eventuelle skjevheter. Tabellen over disse yrkene viser at utvalget er representativt for disse.

Undersøkelsen ble for de aller fleste medlemmer sendt ut fredag 24. februar. For Medlemsundersøkelsen som helhet er svarprosenten på 15. Det er noen skjevheter etter alder, der de yngste er underrepresentert til fordel for de eldre gruppene. Det er en overrepresentasjon av tillitsvalgte, men dette er en "fast" skjevhet ved våre undersøkelser som vi ikke finner at gir store utslag på fordelingen av svarene. Kvinner er også noe underrepresentert til fordel for menn.

### Kjønn

Kjønn	Antall i univers	Universandel	Antall svar	Svarandel	Differanse
Kvinne	20773	75	2660	79	4
Mann	6961	25	689	20	-5

### Alder

Aldersgruppe	Antall i univers	Universandel	Antall svar	Svarandel	Differanse
Under 20	91	0	6	0	0
20-29	2006	7	126	4	-3
30-39	5088	18	446	13	-5
40-49	6239	22	727	21	-1
50-59	9161	33	1338	39	6
60-69	5108	18	767	22	4
70 eller mer	41	0	4	0	0

## Tillitsverv

Tillitsverv	Antall i univers	Universandel	Antall svar	Svarandel	Differanse
Ikke tillitsvalgt	24723	89	2802	82	-7
Tillitsvalgt	3011	11	612	18	7

## Yrke

Yrkesgruppe	Antall i univers	Universandel	Antall svar	Svarandel	Differanse
Arkiv	309	1	46	1	0
Barnevernspedagog	1014	4	105	3	-1
Bibliotekar	515	2	100	3	1
IKT	890	3	69	2	-1
Ingeniører	558	2	62	2	0
Kontoransatte	10309	37	1506	44	7
Kulturarbeider	1044	4	33	1	-3
Leder helse og sosial	607	2	85	2	0
Leder kontor og administrasjon	505	2	45	1	-1
Leder oppvekst	690	2	91	3	1
Leder teknisk	782	3	81	2	-1
Nav	460	2	69	2	0
Personal og HR	201	1	35	1	0
Rådgiver	2578	9	332	10	1
Sekretær	4585	17	468	14	-3
Sosionom	1137	4	106	3	-1
Spesialpedagoger	355	1	33	1	0
Undervisningspersonell	863	3	106	3	0
Økonomi og revisjon	332	1	42	1	0