



FAGFORBUNDET

# Hjemmekontor, rapport nr. 2

## Resultater fra Fagforbundets medlemsundersøkelse 2023

Nora C. Warholm Essahli og Thomas Tallaksen

Juni 2023



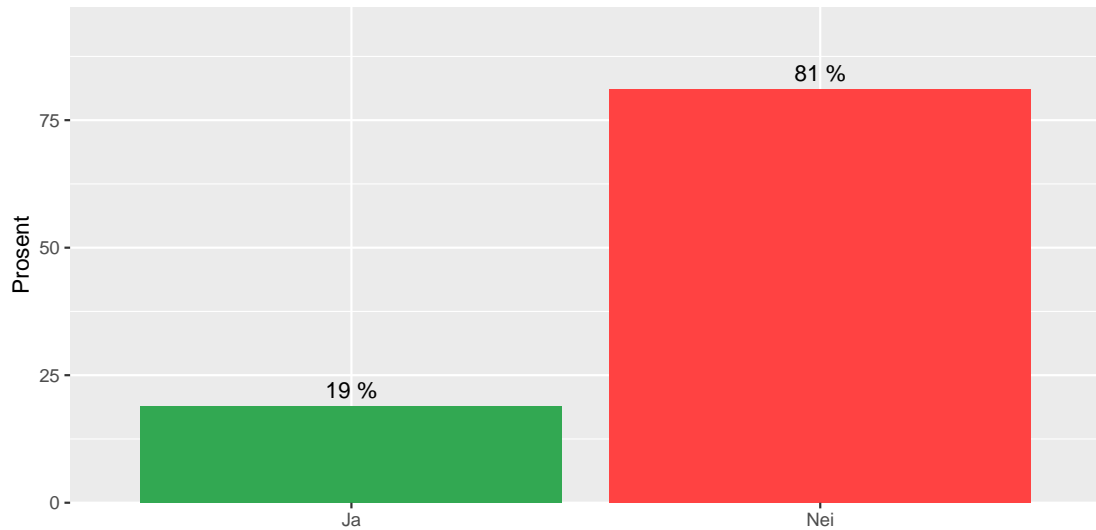


## **Innledning**

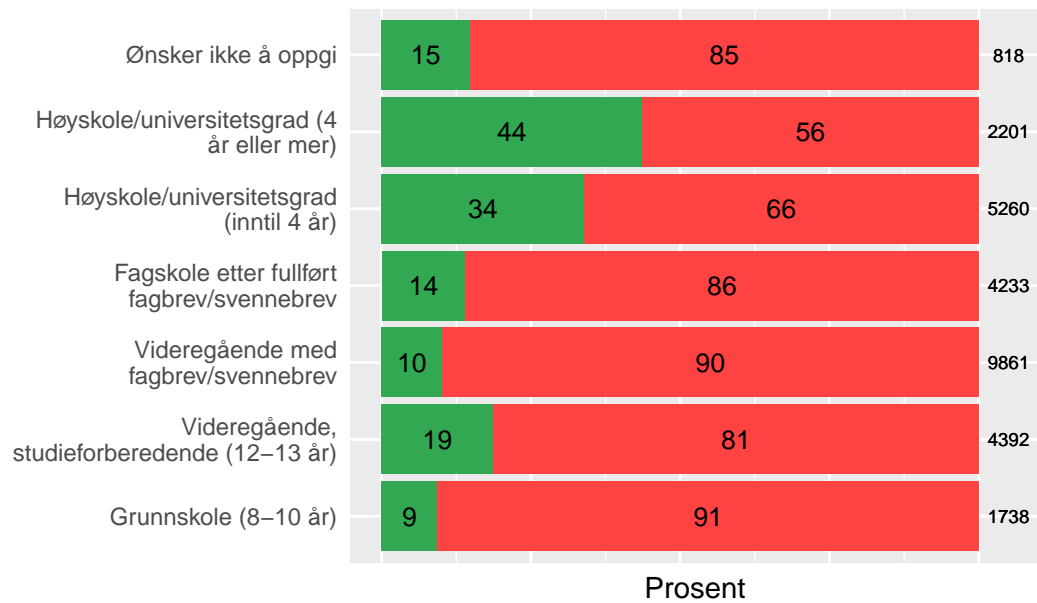
I denne rapporten går vi gjennom resultater fra Medlemsundersøkelsen 2023 som omhandler bruk av hjemmekontor.

## Resultater

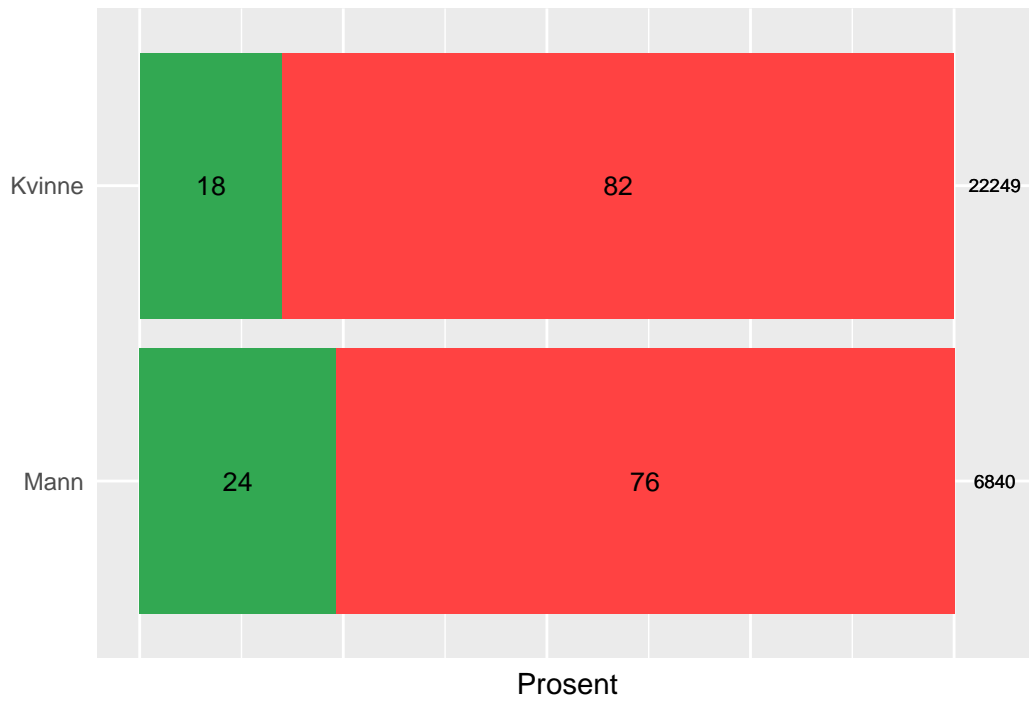
### Har du mulighet til hjemmekontor i din jobb?



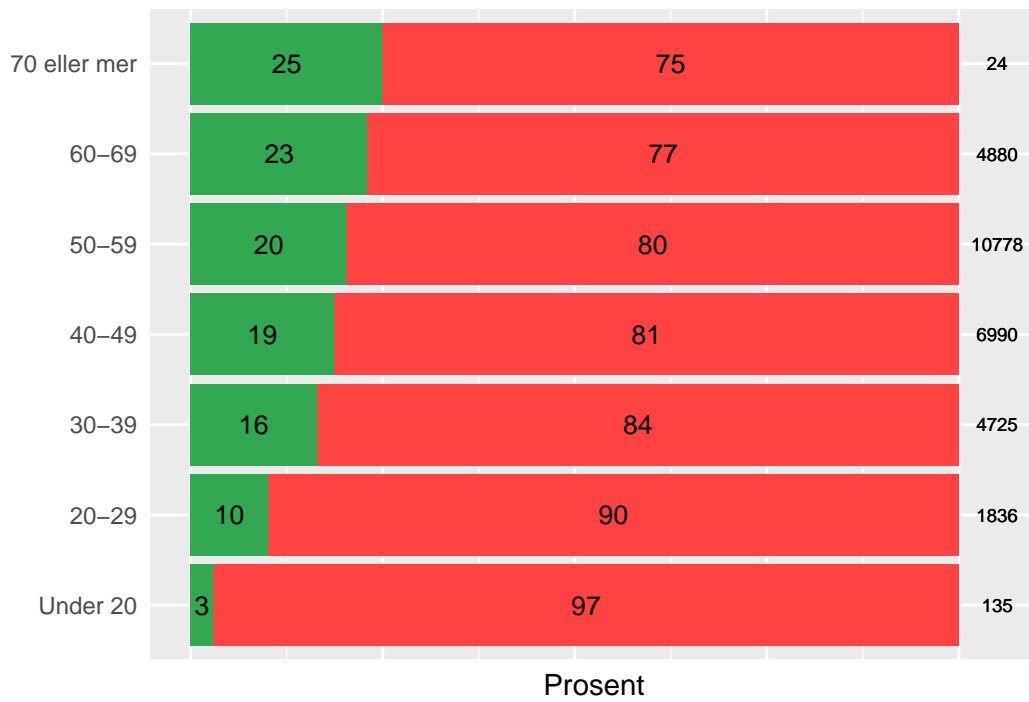
### Fordelt på utdanning



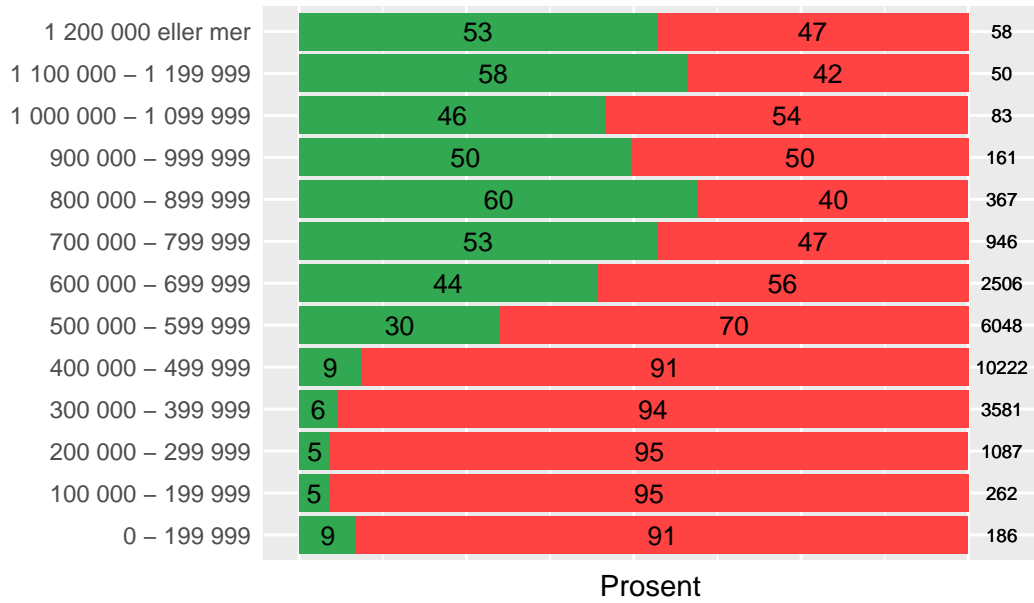
### Fordelt på kjønn



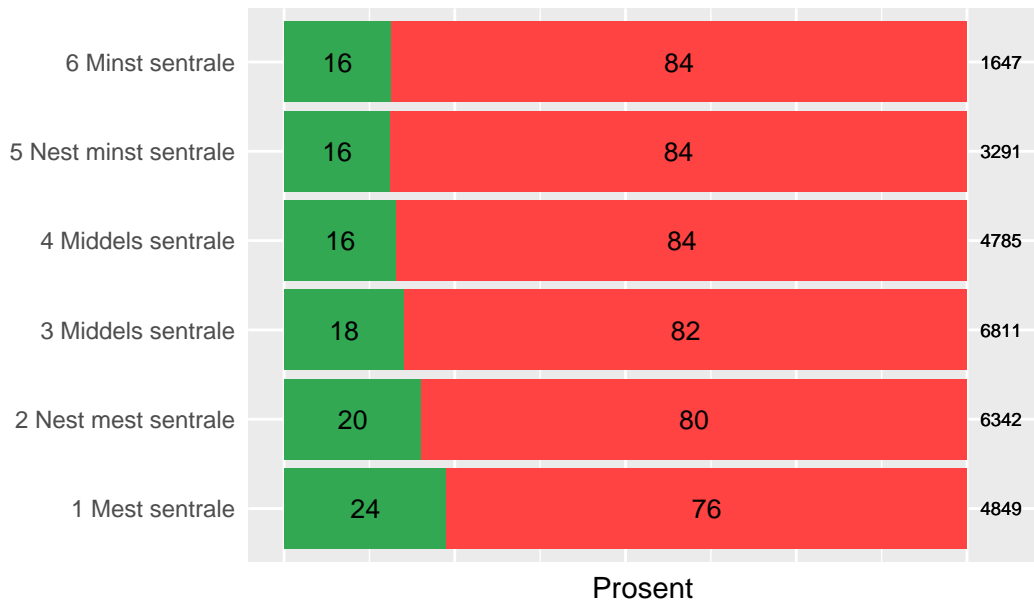
### Fordelt på alder



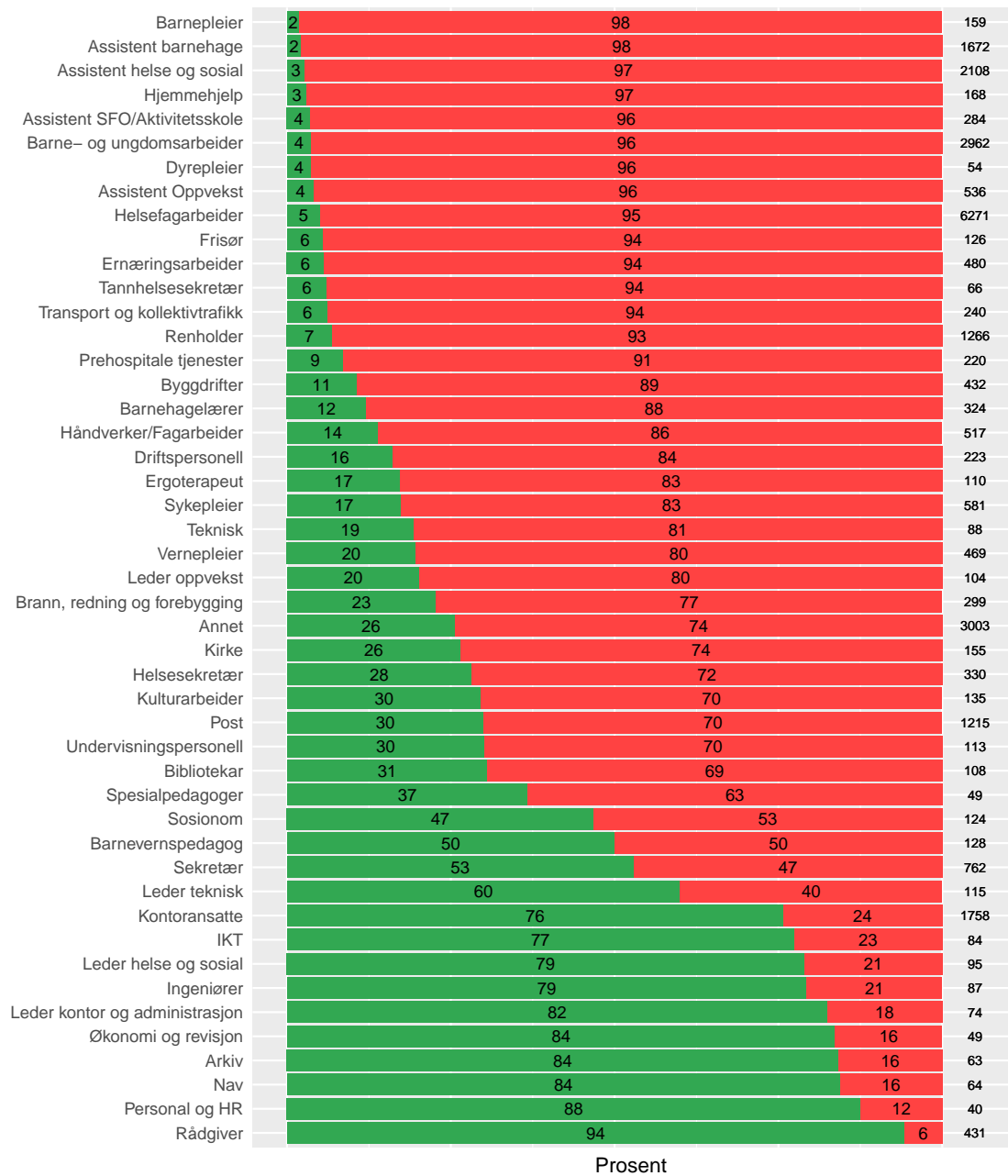
### Fordelt på inntekt



### Fordelt på geografisk sentralitet



## Fordelt på yrkesgruppe



## Metode

### Utvalg og representativitet

Dataene i denne rapporten er hentet fra Medlemsundersøkelsen 2023. Den ble sendt på e-post til alle medlemmer som er registrert med e-postadresse i Fane 2. Undersøkelsen ble sendt til 306206 personer, hvorav 46007 besvarte den. Det utgjør en svarprosent på 15, som er tilfredstillende for denne typen undersøkelse. Det viktige er hvor *representativt* utvalget er sett opp mot universet. *Universet* viser til den populasjonen vi ønsker å si noe om, som for denne undersøkelsen er hele medlemsmassen. I denne rapporten har vi fjernet pensjonistene, så da ser vi på hvor representativt utvalget er sett opp mot alle i Fagforbundet som er yrkesaktive, studenter, elever, lærliger, eller permitterte.

I tabellene under ser vi på over- og underrepresentasjon på bakgrunnsvariabler som vi har i Fane 2. Disse er kjønn, aldersgruppe, yrkesgruppe, tillitsverv og medlemstype. Vi ser at den yngste aldersgruppen er underrepresentert. Dette er en skjevhet vi har i alle våre undersøkelser, og må tas noe høyde for når man ser på resultatene. Det samme gjelder tillitsvalgte, som alltid er spesielt ivrige til å besvare våre undersøkelser. Jevnt over har vi et utvalg som i det store bildet er representativt for universet, men det må, som med alle spørreundersøkelser, tas noen forbehold når man skal generalisere funnene til hele medlemsmassen.

Kjønn	Antall i univers	Universandel	Antall svar	Svarandel	Differanse
Kvinne	157929	75	27028	76	1
Mann	52282	25	8147	23	-2

Aldersgruppe	Antall i univers	Universandel	Antall svar	Svarandel	Differanse
20-29	24436	14	2535	7	-7
30-39	45566	25	6122	17	-8
40-49	49837	28	8722	24	-4
50-59	60358	33	12751	35	2
70 eller mer	244	0	34	0	0
Under 20	230	0	282	1	1



Yrkesgruppe	Antall i univers	Universandel	Antall svar	Svarandel	Differanse
Annet	22259	11	3607	10	-1
Arkiv	300	0	71	0	0
Assistent Oppvekst	4210	2	668	2	0
Assistent SFO/Aktivitetsskole	2506	1	349	1	0
Assistent barnehage	13795	7	2126	6	-1
Assistent helse og sosial	19222	9	2689	8	-1
Barne- og ungdomsarbeider	18728	9	3571	10	1
Barnehagelærer	2411	1	384	1	0
Barnepleier	850	0	194	1	1
Barnevernspedagog	975	0	141	0	0
Bibliotekar	503	0	122	0	0
Brann, redning og forebygging	3290	2	362	1	-1
Byggdrifter	2875	1	498	1	0
Driftspersonell	1498	1	267	1	0
Dyrepleier	431	0	62	0	0
Ergoterapeut	839	0	135	0	0
Ernæringsarbeider	3512	2	597	2	0
Frisør	1365	1	168	0	-1
Helsefagarbeider	45073	22	7807	22	0
Helsesekretær	2467	1	410	1	0
Hjemmehjelp	1490	1	221	1	0
Håndverker/Fagarbeider	3507	2	602	2	0
IKT	717	0	104	0	0
Ingeniører	555	0	95	0	0
Kirke	1058	1	183	1	0
Kontoransatte	9891	5	2043	6	1
Kulturarbeider	976	0	161	0	0
Leder helse og sosial	590	0	108	0	0
Leder kontor og administrasjon	483	0	94	0	0
Leder oppvekst	666	0	122	0	0
Leder teknisk	769	0	127	0	0
Nav	439	0	76	0	0
Personal og HR	191	0	47	0	0
Post	6198	3	1461	4	1
Prehospitale tjenester	1585	1	254	1	0
Renholder	11722	6	1785	5	-1
Rådgiver	2524	1	502	1	0
Samferdsel	81	0	19	0	0
Sekretær	4377	2	900	3	1
Sosionom	1086	1	156	0	-1
Spesialpedagoger	348	0	59	0	0
Sykepleier	3960	2	677	2	0
Tannhelsesekretær	512	0	78	0	0
Teknisk	601	0	103	0	0
Transport og kollektivtrafikk	1984	1	302	1	0
Undervisningspersonell	825	0	126	0	0
Vernepleier	3371	2	541	2	0
Økonomi og revisjon	323	0	59	0	0

Tillitsverv	Antall i univers	Universandel	Antall svar	Svarandel	Differanse
Ikke tillitsvalgt	190297	91	30470	84	-7
Tillitsvalgt	19914	9	5777	16	7

Medlemstype	Antall i univers	Universandel	Antall svar	Svarandel	Differanse
Permittert	42	0	3	0	0
Yrkesaktiv	210169	100	35218	97	-3